




Fundação
CASA DO PAÇO



Relatório e Contas 2018

I - Introdução

“Promover serviços que contribuam para a satisfação das necessidades da pessoa idosa e do seu agregado familiar”.

Esta é a missão com que nos comprometemos perante toda a nossa comunidade. O nosso desígnio e a nossa ambição é continuarmos o nosso caminho, multiplicando, de forma sustentável, valor que contribua para o bem-estar de um número cada vez maior de pessoas.

A Fundação Casa do Paço é uma entidade com raízes sólidas e profundas, que permitiram alavancar a diversidade de respostas sociais, chegando junto daqueles que mais necessitam.

Certo que o nosso sucesso se deve, em grande parte, à nossa capacidade de cultivar uma cultura forte de apetência pela mudança, de resiliência, dinamismo e liderança. Mas a nossa visão ultrapassa as nossas raízes, ambicionamos mais, por isso, o crescimento é cada vez mais um objetivo e contamos já com muitas vitórias.

No futuro, para além disto, queremos também ser reconhecidos como uma organização que cria valor, chegando junto de toda a comunidade sénior, satisfazendo todas as suas necessidades.

O presente documento trata-se do Relatório e Contas de 2018 composto por um Relatório de Gestão, pelas Demonstrações Financeiras e respetivos Anexos.

Os resultados aqui apresentados, evidenciam que a Fundação Casa do Paço apresenta uma equilibrada condição económica e financeira, em franco crescimento nas respostas sociais e com uma baixa dependência de capitais alheios, desenvolvendo a sua atividade através de fundos próprios gerados na sua exploração.

II - Enquadramento Setorial

A nível mundial a análise estatístico-demográfica reflete o envelhecimento populacional, uma vez que índice de envelhecimento tem aumentado de ano para ano, devido à diminuição das taxas de fecundidade, natalidade e mortalidade e pelo aumento da esperança média de vida à nascença.

Portugal não é exceção, sendo que também é um país envelhecido. Nos estudos publicados pelo Instituto Nacional de Estatística (INE) verifica-se, ainda, que a maioria da população idosa vive sozinha ou coabita com outros idosos.

O envelhecimento é um processo com características únicas que leva ao declinar gradual das capacidades do ser humano, devido a alterações anátomo-fisiológicas normais nesta etapa da vida, contudo, por vezes por agravantes genéticas e/ou ambientais alguns idosos degradam o seu estado de saúde mais rapidamente que o esperado e tornam-se mais dependentes que outros.

Os dados da Eurostat (2011) estimam que, até 2060, haverá uma duplicação da população com mais de 65 anos e um aumento da prevalência das doenças crónicas até 40%.

O envelhecimento demográfico é uma realidade, atualmente, vivida a nível mundial, confirmada também pelos dados da Organização Mundial de Saúde (OMS) quando afirma, que haverá mais pessoas octogenárias e nonagenárias no Mundo do que nunca, de tal forma que, entre 2000 e 2050, o número de pessoas com 80 anos ou mais aumentará quase quatro vezes chegando a 395 milhões (Eurostat, 2011).

Portugal é dos países europeus com menos cuidados para idosos e, por isso, um dos países onde as pessoas idosas são mais abandonadas, com menos profissionais a elas dedicados e menos dinheiro alocado, de acordo com o estudo da Organização Geral do Trabalho, de setembro de 2015.

A falta de proteção vê-se também pela percentagem do PIB (Produto Interno Bruto) para os cuidados com os idosos. Portugal, que tem das mais altas percentagens de idosos do mundo, dedica 0,1% do PIB, o valor mais baixo dos países europeus representados, seguindo-se a Estónia com 0,2%, a República Checa com 0,3%, e a Espanha com 0,5%. Do lado oposto estão a Holanda e a Dinamarca, que dedicam 2,3 e 2,2% do PIB à proteção dos idosos.

É fundamental refletir sobre as respostas que a sociedade tem para dar aos idosos dependentes, sem apoio familiar adequado, seja qual for a razão da sua dependência. No atual contexto português, a Fundação Casa do Paço assume um cada vez mais um papel preponderante na vida dos idosos, prestando-lhe um serviço de cuidados de qualidade e ímpar em Portugal.

III - A Fundação CASA DO PAÇO

A Fundação Casa do Paço assume-se como a concretização dum desígnio da família fundadora, mais precisamente, da Sr.ª D. Maria das Dores Ferreira de Castro, em colocar o seu património ao serviço da população mais desfavorecida em termos sociais.

Trata-se do seguimento das ações de solidariedade, que a Casa do Paço realizou durante décadas, de ajuda às pessoas mais desfavorecidas da freguesia de Airão S. João e freguesias circunvizinhas.

A concretização desta ideia teve como seguidores o Sr. Arcebispo D. António de Castro Xavier Monteiro, o Sr. Dr. José Maria de Castro, a Sr.ª D. Emília Magno de Castro Monteiro Salazar, Sr.ª Dr.ª Maria da Adoração de Castro Xavier Monteiro. A referida ideia deu origem à constituição da Fundação Casa do Paço no dia 02 de julho de 1991. A Fundação foi criada para dar apoio a diversos níveis à pessoa idosa, mais precisamente, através das respostas sociais Estrutura Residencial para Pessoas Idosas, Centro de Dia e Serviço de Apoio Domiciliário. Tem como missão “promover serviços que contribuam para a satisfação das necessidades da pessoa idosa e do seu agregado familiar”.

Trata-se de uma entidade com certificação de qualidade pelo normativo NP EN ISO 9001:2008 para todas as respostas sociais em funcionamento, desde 08 de fevereiro de 2011.

Organigrama



Missão

A Fundação Casa do Paço tem como missão promover serviços que contribuam para a satisfação das necessidades da pessoa idosa e do seu agregado familiar.

Valores

- Responsabilidade social: desenvolvimento da atividade de acordo com os princípios da responsabilidade social.
- Família: a atividade da Fundação Casa do Paço assenta no binómio utente-família.
- Participação/ Melhoria contínua: promovemos a participação dos colaboradores nas iniciativas de melhoria de métodos de trabalho e ambiente organizacional, assim como a

participação dos nossos utentes, sob a forma de contributos para a melhoria da prestação dos serviços.

- Espírito de equipa/ Partilha de resultados: o nosso trabalho tem como ponto fulcral o conceito de equipa e da partilha dos resultados advindos do mesmo.

Visão

- Ser reconhecida pela comunidade como uma Instituição que desenvolve serviços de qualidade de apoio à pessoa idosa com base no binómio utente – família.
- Ser a primeira escolha das famílias do Concelho de Guimarães.

Política de Qualidade

- Cumprir os requisitos legais e da norma
- Satisfazer as necessidades dos clientes
- Melhoria contínua
- Melhorar a satisfação e motivação dos colaboradores
- Melhorar o desempenho organizacional
- Melhoria da qualidade de vida dos clientes
- Melhorar o relacionamento entre organização e fornecedores

Respostas Sociais

A Fundação tem três respostas sociais em funcionamento:

- Estrutura Residencial para Pessoas Idosas (antiga resposta de Lar de Idosos)
- Serviço de Apoio Domiciliário (S.A.D.)
- Centro de Dia

A Estrutura Residencial para Pessoas Idosas comporta 46 utentes/clientes. O Serviço de Apoio Domiciliário (S.A.D.) 15 utentes e o Centro de Dia, 12.

A primeira resposta social tem uma abrangência distrital. O SAD e o CD uma abrangência local, mais precisamente, as freguesias circunvizinhas da sede da Fundação. Freguesias, que se incluem no concelho de Braga (Escudeiros S. Pedro) e Vila Nova de Famalicão (Joane).

As restantes são do Concelho de Guimarães (Airão S. João, Airão Santa Maria, Vermil, Oleiros S. Vicente, Leitões S. Martinho e Ronfe).

Análise Económica e Financeira

Em 2018, a Fundação Casa do Paço registou um Volume de Negócios (VN) de cerca de 426 mil € (mais 13% que em 2017: 377 mil €). A Estrutura Residencial para Pessoas Idosas continua a ser a principal fonte de rendimentos, representando 91% da faturação total.

Verificou-se um aumento de 0,86% do valor de subsídios recebidos da Segurança Social, cerca de 2 mil€ (2018: 235 mil €; 2017: 233 mil€) e os outros rendimentos e ganhos mais que duplicaram, tendo aumentado cerca 19 mil € (107%). Para este aumento, a venda de madeira resultante da limpeza dos terrenos da Fundação e os donativos da Camara Municipal de Guimarães foram significativos.

Quanto aos gastos, verificou-se uma diminuição do CEVMC e um aumento serviços prestados, o que se traduziu num aumento da margem bruta em 54 mil € (+18,5%).

Os fornecimentos e serviços externos reduziram 10% (-17.644 € que em 2017).

Verificou-se também uma redução de 10% nos gastos com o pessoal (-51.190€ que em 2017).

Em termos globais, houve uma redução de cerca de 80.000€ nos gastos (-10,73%) e um aumento de 70.000€ nos rendimentos (+11%).

Houve uma afetação eficiente dos recursos, que se traduziu numa diminuição dos custos e aumento dos serviços prestados, simultaneamente foram desenvolvidos enormes esforços para captar outros rendimentos e ganhos. A fundação encerrou o exercício com um prejuízo pouco significativo, quase nulo (555€).

Financeiramente, permanece equilibrada sendo a Autonomia Financeira de 79,24%. O Ativo Total ascende a cerca de 1.208 mil€, concentrado em ativos fixos tangíveis (83%) nomeadamente em bens de património histórico e cultural e em propriedades de investimento (7,5%).

Em termos correntes, os Clientes (apenas 0,62% do Ativo) encontram-se suportados por crédito de fornecedores (0,86% do Ativo) e pelos empréstimos de fundadores no valor de 157 mil € (13% do Ativo).

Não existe financiamentos de instituições de crédito.

Não existem quaisquer dívidas em situação de mora, quer ao estado e outros entes públicos quer a entidades privadas.

Conclusão

A Fundação Casa do Paço apresenta em 2018, uma equilibrada condição financeira com uma autonomia financeira muito elevada, isto é, consegue-se autofinanciar. Em termos económicos, a Instituição levou a cabo medidas de redução dos gastos, uma gestão eficiente dos recursos humanos, e propõe-se continuar na mesma linha de orientação da sua gestão, estimando-se que em 2019 atinja resultados líquidos positivos.

Recursos Humanos

A Fundação tem 33 funcionários no seu quadro de recursos humanos, distribuídos da seguinte forma:

- 02 Diretores Técnicos afetos às três respostas sociais.
- 02 Colaboradores na "Área Administrativa": uma escriturária e uma rececionista.
- 01 Animadora Sociocultural afeta às três respostas sociais (área sociocultural).
- 01 Coordenadora de Pessoal afeta às respostas sociais E.R.P.I. e C.D. No S.A.D. estão afetas 2 funcionárias.
- 16 Colaboradores afetos à "Área Residencial" da Estrutura Residencial para Pessoas Idosas, com uma organização de trabalho em regime de turnos rotativos.
- 05 Colaboradores ligados com a "Área de Produção Alimentar", vulgo cozinha, responsáveis pela produção da alimentação para as três respostas sociais. A organização do trabalho é em regime de 2 turnos.
- 01 Colaboradora afeta ao Centro de dia.
- 02 Colaboradores afetos ao Serviço de Apoio Domiciliário.
- 02 Colaboradores de serviços gerais ligados com os trabalhos de limpeza geral e lavandaria.
- 01 Enfermeira afeta a duas respostas sociais.

Para além destes colaboradores ainda existem os prestadores de serviços, mais precisamente, um médico e um jardineiro.

Informações Legais

De acordo com DL n.º 534/80, de 7 Dezembro, declaramos que não existem dívidas em mora ao setor público estatal. Também declaramos, de acordo com o exigido no DL 411/91, de 17 de Outubro, não haver dívidas em mora à Segurança Social, nem acordos de pagamento de dívidas em prestações.

Evolução Futura

Para o próximo triénio (2019-2022), a Fundação Casa do Paço prevê uma recuperação económica assente na diversificação das atividades desenvolvidas e uma gestão eficiente dos recursos, nomeadamente, os recursos humanos.

Considerações Finais

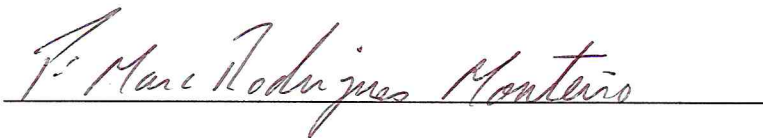
Expressamos o nosso agradecimento aos Clientes/Utentes, Colaboradores, Fornecedores, Instituições Bancárias e a todas as instituições que nos apoiam.

Guimarães (Airão S. João), 10 de abril de 2019.

O CONSELHO DE ADMINISTRAÇÃO



(Maria Margarida Fernandes Oliveira Salgado-Presidente)




(Pe. Marc Rodrigues Monteiro-Secretário)



(José Adelino Azevedo de Matos -Tesoureiro)

A CONTABILISTA CERTIFICADA



(Dr.ª Maria Antónia Lopes Dias)

FUNDAÇÃO CASA DO PAÇO
R. Arcebispo António Castro Xavier Monteiro, N.º 1363
Airão S. João - 4805-493 GUIMARÃES
Tel.: 252 928 923/4 Fax: 252 928 925
www.fundacaocasadoapaco.org

DEMONSTRAÇÕES FINANCEIRAS DE 2018

FUNDAÇÃO CASA DO PAÇO

BALANÇO

PERÍODO FINDO EM 31 DE DEZEMBRO DE 2018

RÚBRICAS	NOTAS	DATAS	
		31.12.2018	31.12.2017
ATIVO			
Ativo não corrente			
Ativos fixos tangíveis		1.002.507,61	1.011.222,37
Investimentos financeiros		90.603,31	89.650,81
		1.093.110,92	1.100.873,18
Ativo corrente			
Clientes		7.526,38	6.401,05
Estado e outros entes públicos			1.761,46
Outros créditos a receber			0,00
Diferimentos		1.188,18	1.023,13
Caixa e depósitos bancários		106.397,15	106.196,18
		115.111,71	115.381,82
Total do ativo		1.208.222,63	1.216.255,00
CAPITAL PRÓPRIO E PASSIVO			
Capital próprio			
Capital subscrito		250,00	250,00
Outras reservas		896.906,85	896.906,85
Resultados transitados		60.776,03	210.874,28
Resultado líquido do período		-555,31	-150.098,25
Total do capital próprio		957.377,57	957.932,88
PASSIVO			
Passivo corrente			
Fornecedores		10.441,48	19.256,19
Estado e outros entes públicos		10.343,65	9.838,29
Outros passivos correntes		230.059,93	229.227,64
		250.845,06	258.322,12
Total do passivo		250.845,06	258.322,12
Total do capital próprio e do passivo		1.208.222,63	1.216.255,00

A Contabilista Certificada

Fernando Antunes

Fundação CASA DO PAÇO
R. Arcebispo António Castro Xavier Monteiro, N.º 131
Araújo S. João, 4805-493 Oitavim, PT-252 928 925
www.fundacao-casadopaco.org

A Administração
Patrícia Passarada Fernandes
Maria Rodrigues Monteiro

FUNDAÇÃO CASA DO PAÇO

DEMONSTRAÇÕES DOS RESULTADOS POR NATUREZAS

PERÍODO FINDO EM 31 DE DEZEMBRO DE 2018

RENDIMENTOS E GASTOS	NOTAS	DATAS	
		31.12.2018	31.12.2017
Vendas e serviços prestados		425.948,65	377.096,56
Subsídios à exploração		235.108,19	233.110,83
Custo das mercadorias vendidas e das matérias consumidas		-78.811,67	-84.153,31
Fornecimentos e serviços externos		-154.448,55	-172.092,06
Gastos com o pessoal		-427.979,34	-479.169,43
Outros rendimentos		36.802,16	17.694,26
Outros gastos		-4.688,94	-10.578,93
Resultado antes de depreciações, gastos de financiamento e impostos		31.930,50	-118.092,08
Gastos / reversões de depreciação e de amortização		-32.441,37	-31.884,97
Resultado operacional (antes de gastos de financiamento e impostos)		-510,87	-149.977,05
Juros e rendimentos similares obtidos			4,62
Juros e gastos similares suportados		-44,44	-125,82
Resultados antes de impostos		-555,31	-150.098,25
Imposto sobre o rendimento do período			
Resultado líquido do período		-555,31	-150.098,25

A Contabilista Certificada

Paula Furtado

FUNDAÇÃO CASA DO PAÇO
A Administração
R. Arcebispo, N.º 503
Aires, João Xavier Monteiro, N.º 4363
João - 4805-493 G/LA/P/12
Tel.: 252 928 923/4 Fax: 252 928 925
www.fundacaocasadopaço.org

Paula Furtado

João

DEMONSTRAÇÃO DOS FLUXOS DE CAIXA

RUBRICAS	NOTAS	PERÍODOS	
		2018	2017
<u>Fluxos de caixa das actividades operacionais - Método directo</u>			
Recebimentos de clientes		423.549,39	377.533,69
Pagamentos a fornecedores		-254.803,22	-276.570,02
Pagamentos ao pessoal		-274.738,16	-329.192,96
Caixa gerada pelas operações		-105.991,99	-228.229,29
Pagamento / recebimento do imposto sobre o rendimento		-21.844,75	-23.487,61
Outros recebimentos / pagamentos		114.837,71	341.919,99
Fluxos de caixa das actividades operacionais (1)		-12.999,03	90.203,09
<u>Fluxos de caixa das actividades de investimento</u>			
Pagamentos respeitantes a:			
Activos fixos tangíveis		0,00	0,00
Activos intangíveis		0,00	0,00
Investimentos financeiros		0,00	0,00
Outros activos		0,00	0,00
Recebimentos provenientes de:			
Activos fixos tangíveis		0,00	0,00
Activos intangíveis		0,00	0,00
Investimentos financeiros		13.200,00	3.950,00
Outros activos		0,00	0,00
Subsídios ao investimento		0,00	0,00
Juros e rendimentos similares		0,00	0,00
Dividendos		0,00	0,00
Fluxos de caixa das actividades de investimento (2)		13.200,00	3.950,00
<u>Fluxos de caixa das actividades de financiamento</u>			
Recebimentos provenientes de:			
Financiamentos obtidos		0,00	0,00
Realizações de capital e de outros instrumentos de capital próprio		0,00	0,00
Cobertura de prejuízos		0,00	0,00
Doações		0,00	0,00
Outras operações de financiamento		0,00	0,00
Pagamentos respeitantes a:			
Financiamentos obtidos		0,00	0,00
Juros e gastos similares		0,00	0,00
Dividendos		0,00	0,00
Reduções de capital e de outros instrumentos de capital próprio		0,00	0,00
Outras operações de financiamento		0,00	0,00
Fluxos de caixa das actividades de financiamento (3)		0,00	0,00
Variação de caixa e seus equivalentes (1 + 2 + 3)		200,97	94.153,09
Efeito das diferenças de câmbio		0,00	0,00
Caixa e seus equivalentes no início do período		106.196,18	12.043,09
Caixa e seus equivalentes no fim do período		106.397,15	106.196,18

A Contabilista Certificada

Paulo António

FUNDAÇÃO CASA DO PAÇO
N.I.P.C. N.º 503 471 151
R. Arcebispo António Costa, 10 - Xavier Moniz, 4700-109 VILA REAL
A Administração da Fundação Casa do Paço
Tel. 928 923/4 Fax 928 925
www.fundacao.casadopaco.org

F. Maria Rodolfo

ANEXO ÀS DEMONSTRAÇÕES FINANCEIRAS DE 2018

Anexo às Demonstrações Financeiras em 31 de Dezembro de 2018

(Montantes expressos em Euros)

1 | Identificação da entidade:

1.1 | Designação da entidade: Fundação da Casa do Paço

1.2 | Sede: Rua Arcebispo António de Castro Xavier Monteiro nº 1363, Airão S. João, 4805-493 Guimarães.

1.3 | Natureza da atividade: Ação social para idosos com alojamento (Estrutura Residencial para Pessoas Idosas, Centro de Dia e Serviço de Apoio Domiciliário).

1.4 | Designação da empresa-mãe: não aplicável.

1.5 | Sede da empresa-mãe: não aplicável.

2 | Referencial Contabilístico de preparação das Demonstrações Financeiras:

2.1 | Referencial Contabilístico:

As demonstrações financeiras anexas foram preparadas no quadro das disposições em vigor em Portugal, em conformidade com o Decreto-Lei nº 36-A/2011 de 9 de Março que veio aprovar o regime de normalização contabilística para as Entidades do Setor Não Lucrativo (ESNL).

A adoção pela primeira vez das Normas Contabilísticas de Relato Financeiro para Entidades do Sector Não Lucrativo (NCRF-ESNL) correspondem às publicações através do anexo nº 10 da Portaria nº 986/2009, de 7 de Setembro, documento esse que constitui uma compilação das divulgações exigidas para as designadas Pequenas Entidades, tal como definidas no Decreto-Lei nº 158/2009, constando na Portaria nº 105/2011, de 14 de Março apenas as alterações que decorrem das especificidades das ESNL. As NCRF-ESNL foram aplicadas pela primeira vez em 2011 e retrospectivamente para todos os períodos apresentados. A data de transição é de 1 de Janeiro de 2010 e a Fundação Casa do Paço preparou o seu balanço de abertura a essa data.

A Fundação Casa do Paço alterou as demonstrações financeiras de 2010, preparadas e aprovadas de acordo com o anterior referencial contabilístico em vigor em Portugal (Plano de Contas das Instituições de Solidariedade Social – PCIPSS) de modo a que estas sejam comparáveis com as referentes a 2011.

O conjunto dos normativos que integram NCRF-ESNL foi utilizado pela primeira vez em 2011 para a elaboração das demonstrações financeiras completas, de acordo com o referido no ponto 2.4. deste anexo, passando a constituir o referencial de base para períodos subsequentes. Estas normas foram ainda aplicadas ao período iniciado em 01 de Janeiro de 2010, de forma a garantir a necessária expressão e apresentação para efeitos comparativos.

2.2 | Indicação e justificação das disposições do ESNL que, em casos excecionais, tenham sido derogadas e dos respetivos efeitos nas demonstrações financeiras, tendo em vista a necessidade de estas darem uma imagem verdadeira e apropriada do ativo, do passivo e dos resultados da entidade.

Nos períodos abrangidos pelas presentes demonstrações financeiras não foram derogadas quaisquer disposições ao SNC, mais concretamente no âmbito das ESNL que tenham produzido efeitos materialmente relevantes e que pudessem pôr em causa a imagem verdadeira e apropriada que devem transmitir aos interessados pelas informações disponibilizadas.

3 | Principais políticas contabilísticas:

3.1 | Bases de mensuração usadas na preparação das demonstrações financeiras: As demonstrações financeiras anexas foram preparadas no pressuposto da continuidade das operações, a partir de livros e registos contabilísticos da Fundação Casa do Paço, de acordo com as NCRF.

3.2 | Outras políticas contabilísticas: não aplicável.

3.3 | Principais pressupostos relativos ao futuro: não aplicável.

3.4 | Principais fontes de incerteza das estimativas: não aplicável.

4 | Políticas contabilísticas, alterações nas estimativas contabilísticas e erros:

4.1 | Quando a aplicação de uma disposição desta Norma tiver efeitos no período corrente ou em qualquer período anterior, salvo se for impraticável determinar a quantia do ajustamento, ou puder ter efeitos em períodos futuros, uma entidade deve divulgar apenas nas demonstrações financeiras do período corrente:

a) **A natureza da alteração na política contabilística:** As demonstrações financeiras anexas foram preparadas no pressuposto da continuidade das operações, a partir de livros e registos contabilísticos da Fundação Casa do Paço, de acordo com as NCRF.

b) **A natureza do erro material de período anterior e seus impactos nas demonstrações financeiras desses períodos:** não aplicável.

c) **A quantia de ajustamento relacionado com o período corrente ou períodos anteriores aos apresentados, até ao ponto que seja praticável:** não aplicável. No total do Balanço e da Demonstração de Resultados os ajustamentos totais foram nulos.

d) **As razões pelas quais a aplicação da nova política contabilística proporciona informação fiável e mais relevante, no caso de aplicação voluntária:** não aplicável (ver ponto c).

5 | Ativos fixos tangíveis:

Os ativos fixos tangíveis encontram-se registados ao **custo de aquisição, deduzido das correspondentes depreciações e das perdas por imparidade acumuladas.**

As **depreciações** são calculadas, após a data em que os bens estejam disponíveis para serem utilizados, pelo método da linha reta em conformidade com **o período de vida útil estimado para cada grupo de bens.**

As taxas de depreciação utilizadas correspondem aos seguintes períodos de vida útil estimada (em anos):

Classe de bens	Anos
Edifícios e outras construções	50 anos
Equipamento básico	6 anos
Equipamento de transporte	5 anos
Equipamento administrativo	6 anos

As vidas úteis e método de depreciação dos vários bens são **revistos anualmente**. O efeito de alguma alteração a estas estimativas é reconhecido, prospectivamente, na demonstração de resultados.

As despesas de manutenção e reparação (dispêndios subsequentes) que não são suscetíveis de gerar benefícios económicos futuros adicionais são registadas como gastos no período em que são incorridos.

As mais ou menos valias resultantes da alienação, ou abate de um ativo fixo tangível são determinadas pela diferença entre o justo valor do montante recebido na transação, ou a receber e a quantia líquida de amortizações acumuladas, escrituradas do ativo e é reconhecido em resultados no período, em que ocorre o abate, ou alienação.

e) Reconciliação da quantia escriturada no início e no fim do período que mostre as adições, as revalorizações, as alienações, as amortizações, as perdas de imparidade e suas reversões e outras alterações:

	Bens do domínio público	Bens do património HAC	Outros ativos fixos tangíveis	Total
Ativos				
Saldo inicial	0,00	147.832,57	1.836.639,23	1.984.471,80
Aquisições	0,00	0,00	23.726,61	23.726,61
Alienações	0,00	0,00	0,00	0,00
Transferências e abates	0,00	0,00	0,00	0,00
Revalorizações	0,00	0,00	0,00	0,00
Outras variações	0,00	0,00	0,00	0,00
Saldo final	0,00	147.832,57	1.860.365,84	2.008.198,41
Depreciações acumuladas e perdas por imparidade				
Saldo inicial	0,00	0,00	973.249,43	973.249,43
Depreciações do exercício	0,00	0,00	32.441,37	32.441,37
Perdas por imparidade do exercício	0,00	0,00	0,00	0,00
Reversões de perdas por imparidade	0,00	0,00	0,00	0,00
Alienações	0,00	0,00	0,00	0,00
Transferências e abates	0,00	0,00	0,00	0,00
Outras variações	0,00	0,00	0,00	0,00
Saldo final	0,00	0,00	1.005.690,80	1.005.690,80
Ativos líquidos	0,00	147.832,57	854.675,04	1.002.507,61

5.2 | As demonstrações financeiras devem também divulgar:

a) A existência e quantias de restrições de titularidade e ativos fixos tangíveis que sejam dados como garantia de passivos:

Não aplicável.

b) A quantia de compromissos contratuais para aquisição de ativos fixos tangíveis:

Não aplicável.

5.3 | Se os itens do ativo fixo tangível forem expressos por quantias revalorizadas, deve ser divulgado o seguinte:

a) A data de eficácia da revalorização: Não aplicável.

b) Os métodos e pressupostos aplicados nessa revalorização: Não aplicável.

5.4 | Montante e natureza dos bens do património histórico, artístico e cultural: 147.832,57 € relativamente a arte sacra.

6 | Ativos intangíveis:

Não aplicável

6.3 | Dispêndio de pesquisa e desenvolvimento reconhecido como um gasto durante o período.

Não aplicável

6.4 | Ativos intangíveis de carácter ambiental:

Não aplicável

7 | Locações: (não se aplica)

Não existem bens em regime de locação financeira.

8 | Custos de empréstimos obtidos:

Não aplicável

9 | Inventários:

As matérias-primas, subsidiárias e de consumo são valorizadas ao menor entre o seu custo de aquisição e o seu valor realizável líquido. O método de custeio utilizado na movimentação das matérias-primas, subsidiárias e de consumo é o **custo médio ponderado**.

Não existem inventários dadas como penhor de garantia a passivos.

10 | Rédito:

O rédito proveniente das vendas de bens, prestação de serviços e uso por outros de ativos da entidade que produzam juros, royalties e dividendos encontra-se mensurado pelo **justo valor** da retribuição recebida, ou a receber, a qual, em geral, é determinada por acordo entre a entidade e o comprador, ou utente do ativo, tomando em consideração a quantia de quaisquer descontos comerciais e de quantidade concedidos pela entidade.

A Fundação Casa do Paço apenas reconhece o rédito da prestação de serviços e dos juros obtidos de ativos.

O **rédito da prestação de serviços** é reconhecido com base na percentagem de acabamento da transação/serviço, desde que estejam as seguintes condições sejam satisfeitas: o montante do rédito pode ser mensurado com fiabilidade; é provável que benefícios futuros associados à transação fluam para a Empresa; os custos incorridos ou a incorrer com a transação podem ser mensurados com fiabilidade e a fase de acabamento da transação/serviço pode ser mensurado com fiabilidade.

O **rédito de juros** é reconhecido utilizando o método do juro efetivo desde, que seja provável que benefícios económicos fluam para a Empresa e o seu montante possa ser mensurado com fiabilidade.

RUBRICAS	2018	2017
Vendas de bens	0,00	0,00
Prestação de serviços	425.948,65	377.096,56
Juros	0,00	4,62
Royalties	0,00	0,00
Dividendos	0,00	0,00
Total	425.948,65	377.101,18

11 | Provisões, passivos contingentes e ativos contingentes:

As provisões são reconhecidas quando, e somente quando a Fundação tenha uma obrigação presente (legal ou construtiva) resultante de um evento passado, seja provável que para a resolução dessa obrigação ocorra uma saída de recursos e o montante da obrigação possa ser razoavelmente estimado. As provisões são revistas na data de cada balanço e ajustadas de modo a refletir a melhor estimativa a essa data.

Nos exercícios de 2017 e 2016 não foram reconhecidas pela Fundação Casa do Paço quaisquer provisões.

12 | Subsídios do Governo e apoios do Governo:

Os subsídios do Governo, incluindo os subsídios não monetários, são inicialmente **reconhecidos no balanço como componente dos Fundos Patrimoniais**, e subsequentemente **imputados numa base sistemática como rendimentos** durante os períodos necessários para balanceá-los com os custos relacionados que se pretende que eles compensem, ou seja, na proporção das amortizações efetuadas em cada período, tal como referido no ponto 14.9 da NCRF-ESNL.

A Fundação Casa do Paço beneficiou de subsídios governamentais do **Instituto de Gestão Financeira da Segurança Social**, relativos aos Acordos de Cooperação em vigor para as respostas sociais.

Relativamente ao valor dos subsídios, em **2017** recebeu o montante de **233.110,83 €** e em **2018, 235.108,19€**. Os montantes dos referidos subsídios por resposta social foram os seguintes:

Subsídios do Governo- Instituto de Gestão Financeira da Segurança Social		
Respostas Sociais	2018	2017
Lar de Idosos	188.537,36	184.471,59
Centro de Dia	12.754,00	9.638,64
Serviço de Apoio Domiciliário	33.816,83	39.000,60
Total	235.108,19	233.110,83

13 | Efeitos de alterações em taxas de câmbio:

Não aplicável.

14 | Impostos sobre o rendimento:

O gasto relativo a “Imposto sobre o rendimento do período” representa a soma do imposto corrente e do imposto diferido.

O imposto corrente sobre o rendimento é calculado com base nos resultados tributáveis da entidade de acordo com as regras fiscais em vigor, enquanto que o imposto diferido resulta das diferenças temporárias entre o montante dos ativos e passivos para efeitos de relato contabilístico (quantia escriturada) e os respetivos montantes para efeitos de tributação (base fiscal).

Os impostos diferidos ativos e passivos são calculados e anualmente avaliados utilizando as taxas de tributação em vigor, ou anunciadas para vigorar à data expeável da reversão das diferenças temporárias.

Os ativos por impostos diferidos são reconhecidos unicamente, quando existem expeativas razoáveis de lucros fiscais futuros suficientes para a sua utilização, ou nas situações em que existam diferenças temporárias tributáveis que compensem as diferenças temporárias dedutíveis no período da sua reversão.

No final de cada período é efetuada uma revisão desses impostos diferidos, sendo os mesmos reduzidos sempre que deixe de ser provável a sua utilização futura.

Os impostos diferidos são registados como gasto, ou rendimento do exercício, exceto se resultarem de valores registados diretamente em capital próprio, situação em que o imposto diferido é também registado na mesma rubrica.

A Fundação Casa do Paço não reconheceu impostos diferidos, nem impostos sobre o rendimento do período.

15 | Instrumentos financeiros:

Não aplicável.

16 | Benefícios dos empregados:

Os benefícios de curto-prazo dos empregados incluem salários, ordenados, retribuições eventuais por trabalho extraordinário, subsídio de alimentação, subsídio de férias e de Natal. Para além disso, são ainda incluídas as contribuições para a Segurança Social, de acordo com a incidência contributiva decorrente da legislação aplicável, as faltas autorizadas e remuneradas.

As obrigações decorrentes dos benefícios de curto-prazo são reconhecidas como gastos no período em que os serviços são prestados, numa base não descontada, por contrapartida do reconhecimento de um passivo que se extingue com o pagamento respetivo.

De acordo com a legislação laboral aplicável, o direito a férias e subsídio de férias relativo ao período, por este coincidir com o ano civil, vence-se a 31 de Dezembro de cada ano, sendo somente pago durante o período seguinte, pelo que os gastos correspondentes encontram-se reconhecidos como benefícios de curto-prazo e tratados de acordo com o anteriormente referido.

Os benefícios decorrentes da cessação de emprego, quer por decisão da Fundação, quer por mútuo acordo, são reconhecidos como gastos no período em que ocorrem.

16.1. Pessoas ao serviço e horas trabalhadas:

PESSOAS AO SERVIÇO E HORAS TRABALHADAS		
Descrição	N.º médio de pessoas	N.º de horas trabalhadas
Pessoas ao serviço da empresa, remuneradas e não remuneradas:		
Pessoas REMUNERADAS ao serviço da empresa	33	50.809
Pessoas NÃO REMUNERADAS ao serviço da empresa	0	
Pessoas ao serviço da empresa, por tipo de horário:		
Pessoas ao serviço da empresa a TEMPO COMPLETO		
Das quais: Pessoas remuneradas ao serviço da empresa a tempo completo	33	50.809
Pessoas ao serviço da empresa a TEMPO PARCIAL:		
Das quais: Pessoas remuneradas ao serviço da empresa a tempo parcial	0	0
Pessoas ao serviço da empresa, por sexo:		
Homens	2	3.360
Mulheres	31	47.449
Pessoas ao serviço da empresa, das quais:		
Pessoas ao serviço da empresa, afetas à investigação e desenvolvimento	0	0
Prestadores de serviços	2	450
Pessoas colocadas através de agências de trabalho temporário	0	0

16.2 | Número de membros dos órgãos de gestão e alterações ocorridas no período de relato financeiro.

A Fundação Casa do Paço é constituída por dois órgãos de gestão, o Conselho de Administração e o Conselho Fiscal.

Nomeação dos Corpos Gerentes:

No dia 27 de fevereiro de 2017 foram nomeados novos Corpos Gerentes para os Órgãos Sociais da Fundação Casa do Paço:

Conselho de Administração

Presidente: Maria Margarida Fernandes Oliveira Salgado

Secretário: Pe. Marc Rodrigues Monteiro

Tesoureiro: José Adelino Azevedo de Matos

Conselho Fiscal:

Presidente: Dr. Alberto Monteiro Guedes

Secretária: Maria da Conceição Ribeiro Ramos Barbosa

Órgão de Vigilância: Pe. Constantino Matos de Sá

O Órgão de Vigilância foi introduzido pela alteração dos Estatutos efetuada em 05 de Fevereiro de 2013. Presente também, na última revisão dos Estatutos aprovados por Decreto da Cúria Arquiepiscopal de Braga no dia 10 de Novembro de 2015 (Processo 3593/2015). Este órgão é ocupado pelo titular do Arciprestado de Guimarães/Vizela, de acordo com os Estatutos em vigor. A presente provisão foi homologada pela Cúria Arquiepiscopal, no dia 10 de Abril de 2014, sob o registo n.º 761/2014 e é válida durante 5 anos (10/04/2019).

17 | Divulgações exigidas por outros diplomas legais:

Fluxo de Caixa			
	Débito	Crédito	Saldo
11 Caixa			
111 Caixa sede	2.209,68	0,00	2.209,68
12 Depósitos à ordem			
121 C.G.D.	104.187,47	0,00	104.187,47
124 C.G.D. Medida 2.2	0,00	0,00	0,00
125 C.G.D. Medida 2.3	0,00	0,00	0,00
Total	106.397,15	0,00	106.397,15

18 | Outras informações

Fornecimentos e Serviços Externos

Fornecimento e serviços externos	2018	2017
Subcontratos	92,87	0,00
Serviços especializados	46.511,49	49.618,20
Trabalhos especializados	17.405,72	16.305,77
Publicidade e propaganda	1.060,00	0,00
Vigilância e segurança	738,00	0,00
Honorários	5.161,76	9.338,16

Comissões	0,00	0,00
Conservação e reparação	20.337,50	22.407,72
Outros	1.808,51	1.566,55
Materiais	4.243,32	5.356,47
Ferramentas e utensílios de desgaste rápido	2.080,18	2.528,04
Livros e documentação técnica		36,00
Material de escritório	1.787,23	1.931,55
Artigos para oferta	352,05	370,00
Outros	23,86	490,88
Energia e fluidos	46.944,54	59.924,96
Eletricidade	13.652,16	18.505,02
Combustíveis	8.777,79	12.329,47
Água	696,40	145,66
Gás Propano	23.818,19	28.944,81
Deslocações, estadas e transportes	308,82	646,11
Deslocações e estadas	308,82	627,11
Transportes de pessoal		19,00
Transporte de mercadorias	0,00	0,00
Outros	0,00	0,00
Serviços diversos	56.347,51	56.546,32
Rendas e alugueres	0,00	0,00
Comunicação	1.236,33	2.081,30
Seguros	1.867,11	1.336,03
Royalties	0,00	0,00
Contencioso e notariado	137,53	0,00
Despesas de representação	4,50	236,80
Limpeza, higiene e conforto	17.155,55	17.148,20
Outros serviços	35.946,49	35.743,99
	154.448,55	172.092,06

Outros Rendimentos e Ganhos

OUTROS RENDIMENTOS E GANHOS	2018	2017
Rendimentos suplementares	0,00	91,06
Descontos de pronto pagamento obtidos	37,15	0,00
Recuperação de dívidas a receber	0,00	0,00
Ganhos em inventários	0,00	0,00
Rendimentos e ganhos nos restantes ativos financeiros	0,00	0,00
Rendimentos e ganhos em investimentos não financeiros	13.400,00	4.150,00
Outros	23.365,01	13.453,20
Correções relativas a períodos anteriores	0,00	0,00
Excesso da estimativa para impostos	0,00	0,00
Imputação de subsídios para investimentos	0,00	0,00
Ganhos em outros instrumentos financeiros	0,00	0,00

Restituição de impostos	0,00	0,00
Diferenças de câmbio favoráveis	0,00	0,00
Outros não especificados	13.453,20	13.453,20
Juros obtidos		
De depósitos	0,00	0,00
De outras aplicações de meios financeiros líquidos	0,00	0,00
De financiamento concedidas a associadas e empreendimentos conjuntos	0,00	0,00
De financiamento concedidos a subsidiárias	0,00	0,00
De outros financiamentos obtidos	0,00	0,00
Dividendos obtidos	0,00	0,00
Outros rendimentos similares	0,00	0,00
	36.802,16	17.694,26

Outros Gastos e Perdas

OUTROS GASTOS E PERDAS	2018	2017
Impostos	453,93	352,96
Descontos de pronto pagamento concedidos	0,00	0,00
Dívidas incobráveis	0,00	0,00
Perdas em inventários	0,00	0,00
Gastos e perdas nos restantes investimentos financeiros	0,00	0,00
Gastos e perdas em investimentos não financeiros	0,00	0,00
Outros	0,00	0,00
Correções relativas a períodos anteriores	0,00	7.242,11
Donativos	2.180,00	2.830,00
Quotizações	218,00	45,00
Ofertas e amostras de inventários	0,00	0,00
Insuficiência da estimativa para impostos	0,00	0,00
Perdas em instrumentos financeiros	0,00	0,00
Diferenças de câmbio desfavoráveis	0,00	0,00
Outros não especificados	1.837,01	108,86
Juros suportados	44,44	125,82
Outros juros	0,00	0,00
Diferenças de câmbio desfavoráveis	0,00	0,00
Outras	0,00	0,00
Outros gastos e perdas de financiamento	0,00	0,00
Outros	0,00	0,00
	4.733,38	10.704,75

Declaração de responsabilidade

No âmbito do processo de Prestação de Contas da Gerência do período de 01 de janeiro de 2018 a 31 de dezembro de 2018, declaramos, sob compromisso de honra, enquanto titulares responsáveis pela elaboração, aprovação e remessa das contas da Fundação Casa do Paço ao órgão competente para a verificação da sua legalidade que, de acordo com o estabelecido pelo n.º 2, do Artigo 14º-A, do Decreto-Lei n.º 172-A/2014, 14 novembro, as contas relativas ao exercício de 2018 foram publicitadas no sítio institucional eletrónico desta Instituição, fundacaocasadopaco.org, em 31 de maio de 2019.

Os órgãos de administração
FUNDAÇÃO CASA DO PAÇO
N.I.P.C. N.º 503 471 151
R. Arcebispo António Castro Xavier Monteiro, N.º 1363
Airão S. João - 4805-493 GUIMARÃES
Tel.: 252 928 923/4 Fax: 252 928 925
www.fundacaocasadopaco.org

Patrícia Farsarida Fernandes Oliveira Salgado

Dr. Marc Rodrigues Monteiro

Junato